

A decorative border of colorful toy cars surrounds the page. At the top, there is a row of seven cars with their hoods up, in colors: light blue, yellow, purple, red, yellow, green, and light blue. On the left and right sides, there are vertical columns of cars with their hoods up, in colors: pink, light blue, green, yellow, purple, and red. At the bottom, there is a row of seven cars with their hoods down, in colors: pink, light blue, green, yellow, red, purple, and yellow.

МБДОУ «Детский сад № 40»

ПРАВИЛА ДОРОЖНОГО ДВИЖЕНИЯ ДЛЯ ДЕТЕЙ

Воспитатель: **Яушева Е. Ф.**

г. Петропавловск – Камчатский,
2019 г.



Задачи

Образовательные:

- ✓ развивать логику, повторить основные правила поведения на улице, дороге;
- ✓ закрепить знания детей об элементах улиц и дорог;
- ✓ повторить сигналы светофора.


Развивающие:



- ✓ обобщать и расширять знания детей о правилах дорожного движения;
- ✓ развивать наблюдательность и внимание.

Воспитательные:

- ✓ учить детей быть доброжелательными, внимательными друг к другу;
- ✓ воспитывать культуру поведения на дороге;
- ✓ воспитывать привычку соблюдать правила дорожного движения.

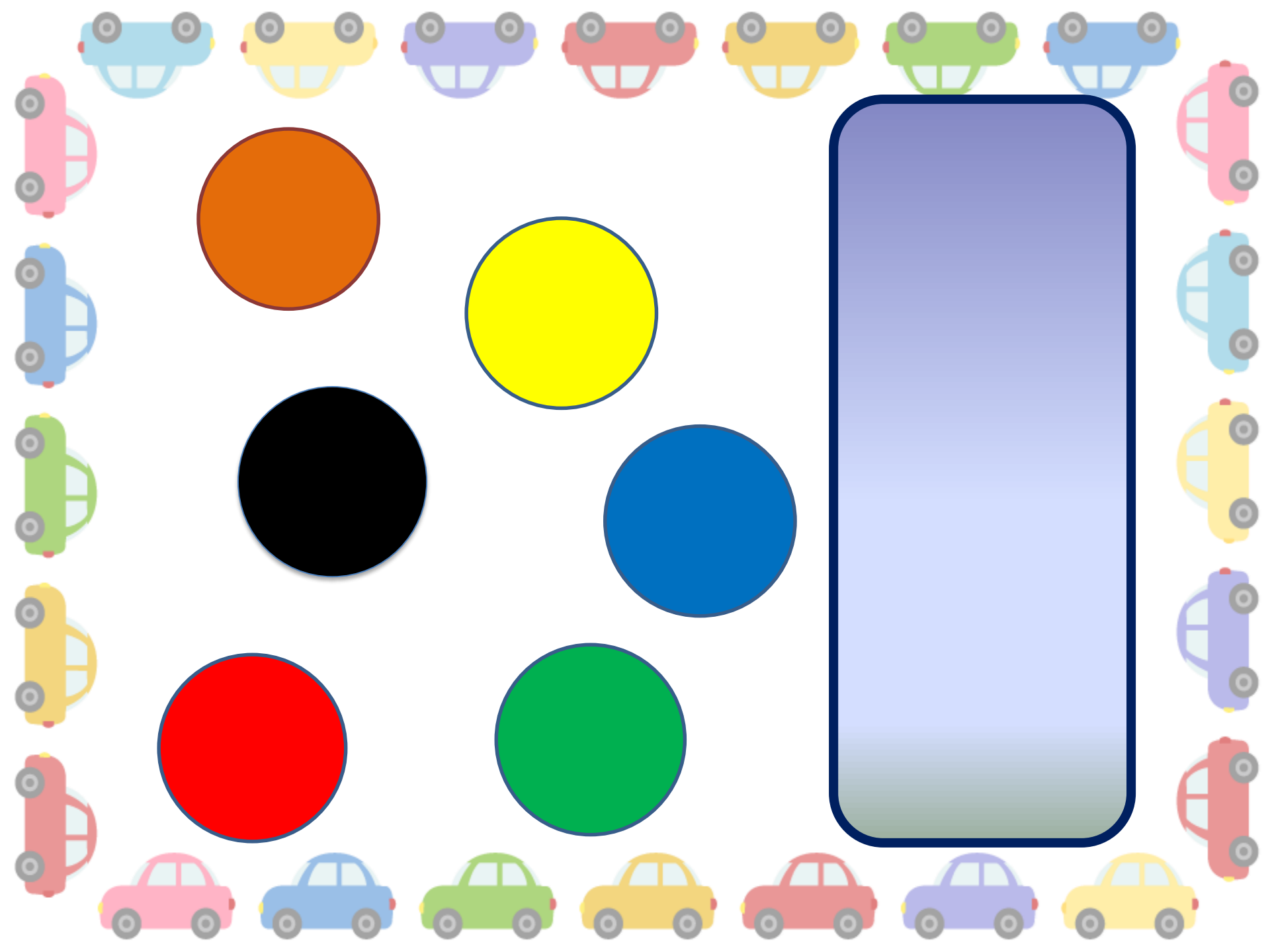












МОЛОДЦЫ

