

Муниципальное бюджетное дошкольное образовательное учреждение
«Детский сад № 40 комбинированного вида»

Паспорт дидактического пособия
«Лэпбук «Правила для маленьких пешеходов»,
1-ая младшая группа №2 «Ладушки»



Воспитатели: Науменко Екатерина Сергеевна
Килеева Екатерина Владимировна

г. Петропавловск-Камчатский 2020г.

Пояснительная записка

Важно не только оберегать ребенка от опасности, но и готовить его к встрече с возможными трудностями, формировать представление о наиболее опасных ситуациях, о необходимости соблюдения мер предосторожности, а так же прививать навыки безопасного поведения на улице. Дидактическое пособие лэпбук «Правила для маленьких пешеходов» представляет собой папку, на страницах которой имеются различные кармашки, карточки. В них собрана информация по теме «Правила дорожного движения для детей».


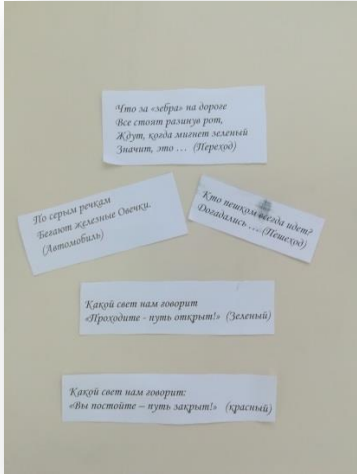

Данное пособие предназначено для детей младшего дошкольного возраста и является особой формой организации учебного материала.

Цель: формировать систему знаний, умений и навыков детей по правилам дорожного движения через организацию работы с лэпбуком.

Рекомендации по использованию:

Дидактическое пособие «Правила для маленьких пешеходов», рекомендуется использовать воспитателям дошкольного учреждения в работе с детьми, а также родителям для интересной организации работы по изучению детьми младшего возраста правил дорожного движения.

Работа с лэпбуком позволит разнообразить занятия и повысить познавательный интерес у детей.

Описание	Иллюстрация
<p><i>Кармашек с загадками и стихами о машинах, светофоре, пешеходах.</i></p> <p>Цель: Развитие у детей устойчивого интереса к загадке как самостоятельному, объекту литературы, имеющему наглядный образец – отгадку.</p> <p>Особую роль загадка играет в развитии мышления детей. Разгадывание загадок является для ребёнка своеобразной гимнастикой, мобилизующей и тренирующей его умственные силы. Отгадать загадку – значит найти решение задачи, ответить на вопрос, т. е. совершить довольно сложную мыслительную операцию</p>	 
<p><i>Книжка-малышка о машинах.</i></p> <p>Цель: Развитие у детей устойчивого интереса к книге как самостоятельному, наглядному объекту литературы; создание условий для удовлетворения их познавательного интереса к книге. Демонстрация специального транспорта детям.</p>	

Кармашек с разрезными картинками. «Картинки половинки»

Цель: Познакомить ребенка с транспортом, научить складывать целое изображение из двух частей. Развивать зрительное восприятие, мелкую моторику рук и координацию движений.
Воспитывать самостоятельность, интерес к играм.



Кармашек «Собери светофор»

Цель: Формировать представление детей об элементарных правилах дорожного движения, дать представление о значении светофора на дороге, закрепить знания цветов светофора. Развивать зрительную память, умение ориентироваться в пространстве, способствовать сенсорному развитию и развитию мелкой моторики рук.



Кармашек: раскрашивание картинок.

Цель: Познакомить детей с новым видом рисования - раскрашиванием контурных картинок. Продолжать учить рисовать карандашом, не выходить за контур. Правильно держать карандаш. Развивать восприятие. Воспитывать интерес к рисованию, аккуратность, самостоятельность.

